









PIANTA TEATRO

Teatro: Teatro Comunale Antella
Tecnico: Andrea Gamberale
Tel: 347-2961342

Disegno in scala: 1:60

Legenda:

-  PC 1000W
-  PC 250W
-  SPOTLIGHT SS 1000W
-  PAR 64 1000W CP60
-  Domino 1000W
-  SuperLUT 75W 8°
-  LUT 35W 8°
-  Quarzina 500W

